

ELECCIONES GENERALES AL CONGRESO DE LOS DIPUTADOS 1977-1996 (Principales resultados)

CARMEN GUTIÉRREZ DEL CASTILLO

Siete han sido las convocatorias a elecciones generales en España desde el inicio del actual período democrático. Siete son los cuadros que recogen la distribución de votos y escaños en el Congreso de los Diputados, con sus correspondientes gráficos y además de un gráfico resumen de participación electoral. Se advierte que éstos han sido realizados a partir de la relación de votos de las candidaturas que han obtenido escaño, según las actas de escrutinio general hechas públicas por la Junta Electoral Central, y por tanto no queda reflejado el mapa político generado como consecuencia de la agregación de determinadas candidaturas que tiene lugar al constituirse los grupos parlamentarios en el Congreso, como es el caso del Partido Socialista (PSOE) y del Partido Socialista Catalán (PSC-PSOE) o del Partido Comunista y el PSUC, entre otros.

En cuanto a las fuentes utilizadas hay que destacar los datos ofrecidos por la Junta Electoral Central, téngase en cuenta que hasta las elecciones de 1986 éstos no fueron publicados en el Boletín Oficial del Estado. Así se han seguido los datos elaborados por dicha fuente y recogidos en los Cuadros II que son los relativos a la *«relación de votos correspondientes a cada uno de los partidos, federaciones, coaliciones o candidaturas que han obtenido escaños y número de éstos»*.

El dato del «total de votos a candidaturas» procede del Ministerio del Interior, así como los datos de participación electoral. Téngase en cuenta que bajo el apartado «otros» se han incluido los votos obtenidos por el resto de candidaturas que habiéndose presentado a la correspondiente convocatoria electoral, han logrado ser votadas pero no han conseguido ningún escaño y que, dado el elevado número de las mismas, se ha simplificado agrupándolas bajo esta denominación. Adviértase asimismo que este dato se ha obtenido por diferencia entre el total de votos con escaño y el total de votos a candidaturas, y además que el orden de posición de las candidaturas

en los cuadros y gráficos viene determinada por el número de votos conseguidos, siguiéndose un orden de más a menos votos.

Finalmente, quisiera expresar mi agradecimiento a la Junta Electoral Central y en especial a las personas que en ella trabajan por la colaboración prestada.

RELACIÓN DE FUENTES UTILIZADAS Y CONSULTADAS PARA LA REALIZACIÓN DE LA PRESENTE NOTA:

Fuentes básicas:

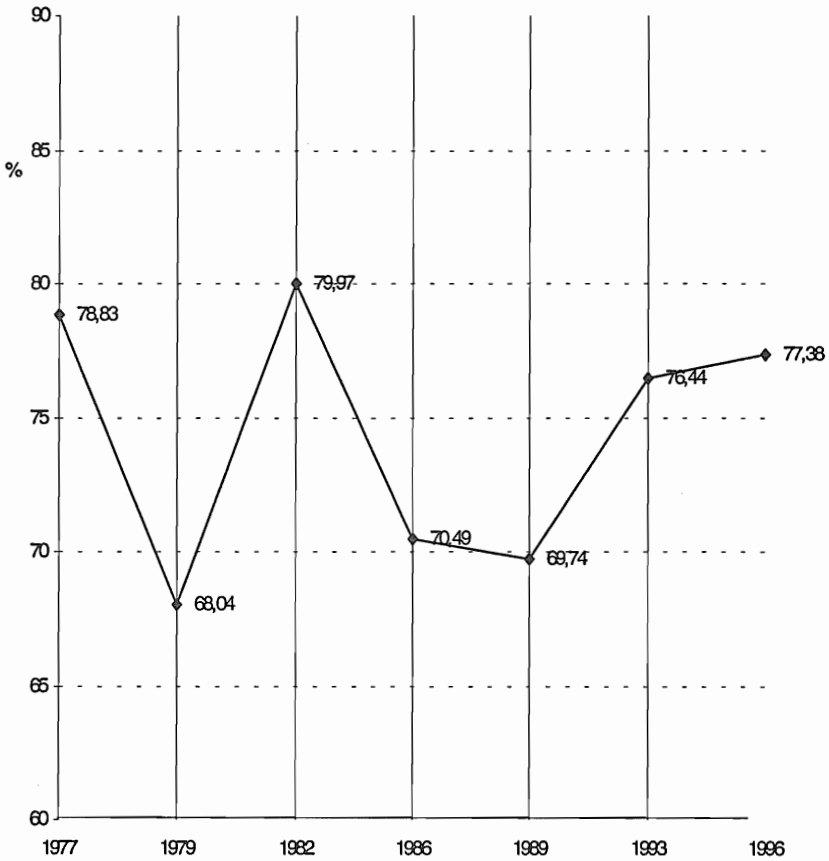
- * Junta Electoral Central (resultados para 1977, 1979 y 1982)
- * Boletín Oficial del Estado (resultados convocatorias 1986, 1989, 1993 y 1996):
 - BOE 184 de 2 de agosto de 1986 y 270 de 11 de noviembre de 1986 (corrección de errores);
 - BOE 148 de 21 de junio de 1990 y 150 de 23 de junio de 1990 (corrección de errores);
 - BOE 169 de 16 de julio de 1993 y 186 de 9 de agosto de 1993 (corrección de errores);
 - BOE 75 de 27 de marzo de 1996.
- * Ministerio del Interior, «Elecciones a Cortes Generales (1989, 1993 y 1996)», Colección Documentos Electorales, (núms. 1, 3 y 6)

Además, se ha consultado:

- * Instituto Nacional de Estadística, «Elecciones Generales Legislativas de 1 de marzo de 1979. Resultados», y «Elecciones Generales Legislativas de 28 de octubre de 1982. Resultados».
- * Junta Electoral Central, Actas de Escrutinio General publicadas para las convocatorias de 1979, 1982, 1986 y 1989.

- * Martínez Cuadrado, Miguel, «El sistema político español (1975-1979) y el comportamiento electoral regional en el Sur de Europa» (1980).
- * Santaolalla López, Fernando, «Datos políticos y electorales» (1981), Senado.

PARTICIPACIÓN ELECTORAL EN LAS ELECCIONES GENERALES



Fuente: Ministerio del Interior.

ELECCIONES GENERALES DE 15 DE JUNIO DE 1977

CUADRO 1

Distribución de votos y escaños en el Congreso

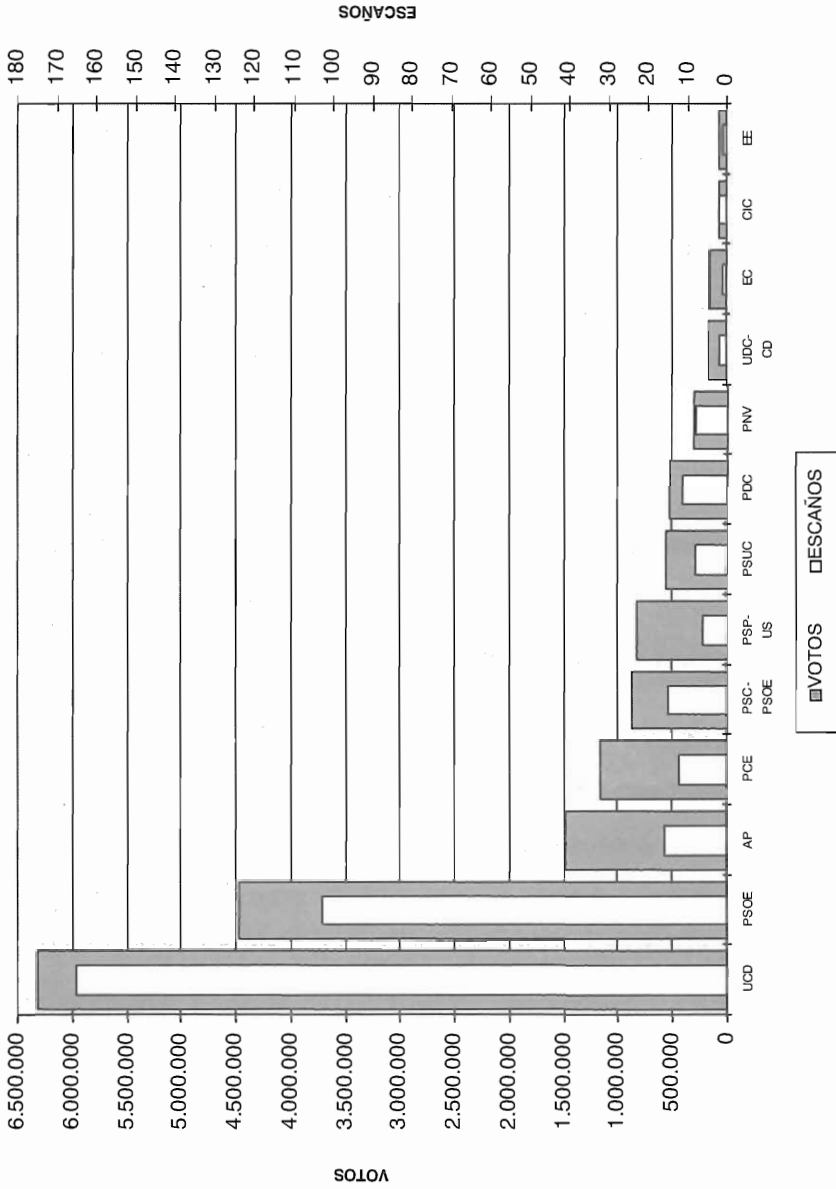
	Votos	(%)*	Escaños	(%)
Unión de Centro Democrático (UCD)	6.309.517	34,52	165	47,14
Partido Socialista Obrero Español (PSOE)	4.467.745	24,44	103	29,43
Alianza Popular (AP)	1.471.527	8,05	16	4,57
Partido Comunista de España (PCE)	1.150.774	6,30	12	3,43
Socialistes de Catalunya (PSC-PSOE)	870.362	4,76	15	4,29
Partido Socialista Popular-Unidad Socialista (PSP-US)	816.754	4,47	6	1,71
Partit Socialista Unificat de Catalunya (PSUC)	561.132	3,07	8	2,29
Pacte Democràtic per Catalunya (PDC)	514.647	2,82	11	3,14
Partido Nacionalista Vasco (PNV)	296.193	1,62	8	2,29
Coalición Electoral Unió del Centro i la Democracia cristiana de Catalunya (UDC-CD)	172.791	0,95	2	0,57
Esquerra de Catalunya-Front Electoral Democràtic (EC-FED)	143.954	0,79	1	0,29
Candidatura Independiente del Centro (CIC)	67.017	0,37	2	0,57
Euskadiko Ezquerria-Izquierda de Euskadi (EE-IE)	61.417	0,34	1	0,29
Total	16.903.830	—	350	—
Otros**	1.374.255	7,52	—	—
Total votos a candidaturas	18.278.085	—	—	—

* Calculado en relación a los votos obtenidos por todas las candidaturas.

** Candidaturas restantes que han obtenido votos pero no escaños.

Fuente: Junta Electoral Central. Ministerio del Interior. Elaboración propia.

ELECCIONES GENERALES DE 15 DE JUNIO DE 1977
GRÁFICO 1



ELECCIONES GENERALES DE 1 DE MARZO DE 1979

CUADRO 2

Distribución de votos y escaños en el Congreso

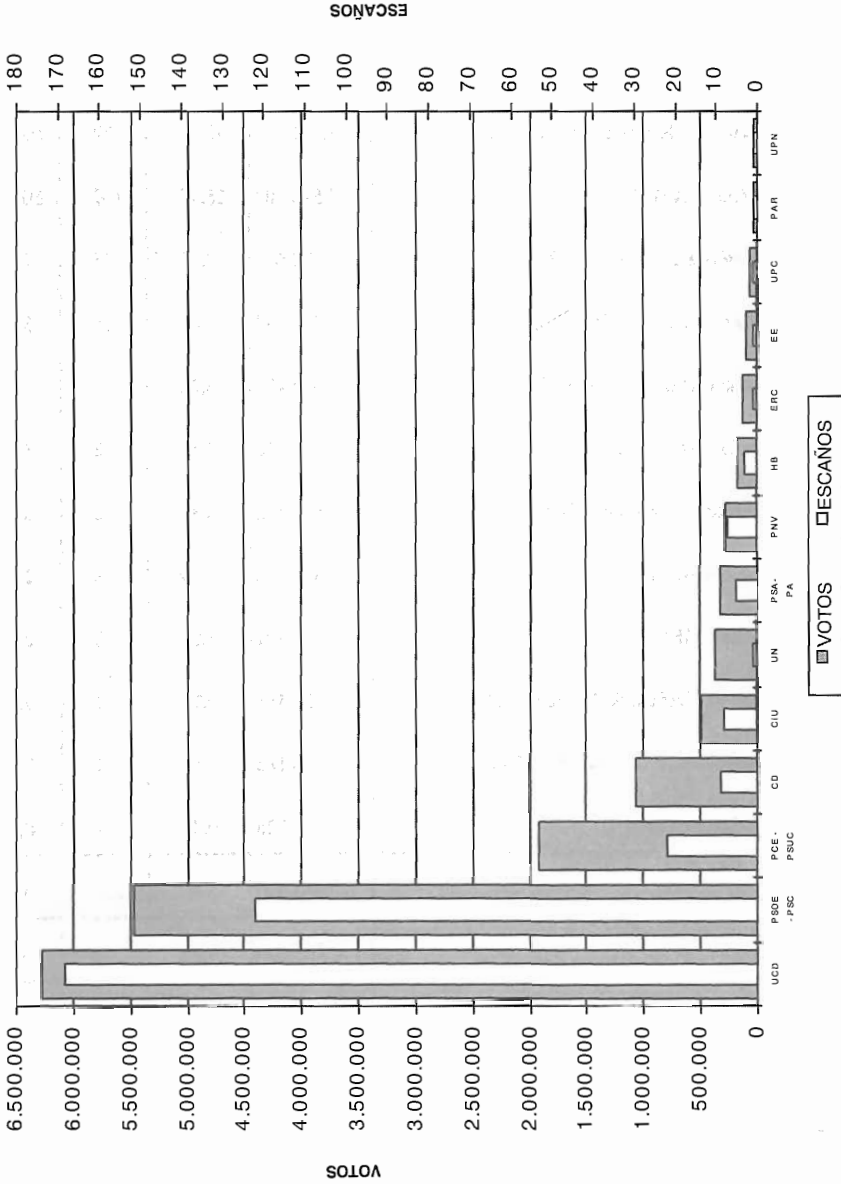
	Votos	(%)*	Escaños	(%)
Unión de Centro Democrático (UCD)	6.268.593	34,95	168	48,00
Partido Socialista Obrero Español (PSOE)	5.469.813	30,50	122	34,86
Partido Comunista de España (PCE)	1.911.217	10,66	22	6,29
Coalición Democrática (CD)	1.067.732	5,95	9	2,57
Convergencia i Unió (CiU)	483.353	2,70	8	2,29
Unión Nacional (UN)	370.740	2,07	1	0,29
Partido Socialista de Andalucía-Partido Andaluz (PSA-PA)	325.842	1,82	5	1,43
Partido Nacionalista Vasco (PNV)	275.292	1,54	7	2,00
Herri Batasuna (HB)	172.110	0,96	3	0,86
ERC-Front Nacional de Catalunya i Partit Social Demòcrata de Catalunya (ERC)	123.452	0,69	1	0,29
Euskadiko Ezquerria (EE)	85.677	0,48	1	0,29
Unión del Pueblo Canario (UPC)	58.953	0,33	1	0,29
Partido Aragonés Regionalista (PAR)	38.042	0,21	1	0,29
Unión del Pueblo Navarro (UPN)	28.248	0,16	1	0,29
Total	16.679.064	—	350	—
Otros**	1.254.584	7,00	—	—
Total votos a candidaturas	17.933.648	—	—	—

* Calculado en relación a los votos obtenidos por todas las candidaturas.

** Candidaturas restantes que han obtenido votos pero no escaños.

Fuente: Junta Electoral Central. Ministerio del Interior. Elaboración propia.

ELECCIONES GENERALES DE 1 DE MARZO DE 1979
GRÁFICO 2



ELECCIONES GENERALES DE 28 DE OCTUBRE DE 1982

CUADRO 3

Distribución de votos y escaños en el Congreso

	Votos	(%)*	Escaños	(%)
Partido Socialista Obrero Español (PSOE)	8.551.791	40,82	177	50,57
Alianza Popular (AP)**	5.543.107	26,46	107	50,57
Partido Socialista de Catalunya (PSC)	1.575.601	7,52	25	7,14
Unión de Centro Democrático (UCD)	1.354.858	6,47	11	3,14
Partido Comunista de España (PCE)	686.423	3,28	3	0,86
Convergencia i Unió (CiU)	772.726	3,69	12	3,43
Centro Democrático y Social (CDS)	600.842	2,87	2	0,57
Partido Nacionalista Vasco (PNV)	395.656	1,89	8	2,29
Herri Batasuna (HB)	210.601	1,01	2	0,57
Partit Socialista Unificat de Catalunya (PSUC)	158.553	0,76	1	0,29
Esquerra Republicana de Catalunya (ERC)	138.116	0,66	1	0,29
Euskadiko Ezkerra (EE)	100.326	0,48	1	0,29
Total	20.088.600	—	350	—
Otros***	863.000	4,12	—	—
Total votos a candidaturas	20.951.600	—	—	—

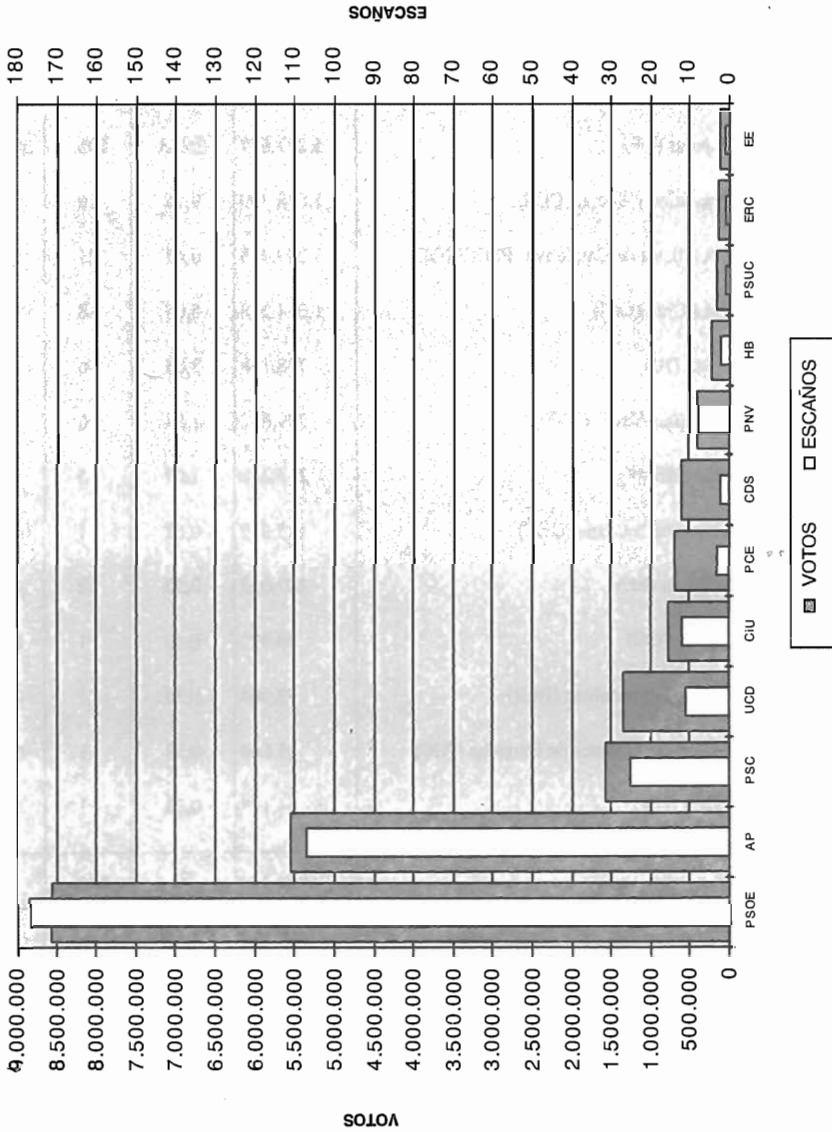
* Calculado en relación a los votos obtenidos por todas las candidaturas.

** En coalición con el PDP, UL, PAR, UPN, UV. Incluye además 139.148 votos y 2 escaños obtenidos en las provincias vascas en coalición con UCD.

*** Candidaturas restantes que han obtenido votos pero no escaños.

Fuente: Junta Electoral Central. Ministerio del Interior. Elaboración propia.

ELECCIONES GENERALES DE 28 DE OCTUBRE DE 1982
GRÁFICO 3



ELECCIONES GENERALES DE 22 DE JUNIO DE 1986
CUADRO 4

Distribución de votos y escaños en el Congreso

	Votos	(%)*	Escaños	(%)
Partido Socialista Obrero Español (PSOE)	7.601.985	37,86	163	46,57
Coalición Popular (CP)	5.247.677	26,13	105	30,00
Centro Democrático y Social (CDS)	1.838.799	9,16	19	5,43
Partit dels Socialistes de Catalunya (PSC-PSOE)	1.299.733	6,47	21	6,00
Convergencia i Unió (CiU)	1.014.258	5,05	18	5,14
Izquierda Unida (IU)	768.158	3,83	6	1,71
Partido Nacionalista Vasco (PNV)	309.610	1,54	6	1,71
Herri Batasuna (HB)**	215.282	1,07	5	1,43
Unió de L'Esquerra Catalana (UEC)	123.912	0,62	1	0,29
Euskadiko Ezkerra (EE)	107.053	0,53	2	0,57
Coalición Galega (CG)	79.972	0,40	1	0,29
Partido Aragonés Regionalista (PAR)	73.004	0,36	1	0,29
Agrupaciones Independientes de Canarias (AIC)	65.664	0,33	1	0,29
Unió Valenciana (UV)	64.403	0,32	1	0,29
Total	18.809.510	—	350	—
Otros***	1.272.223	6,34	—	—
Total votos a candidaturas	20.081.733	—	—	—

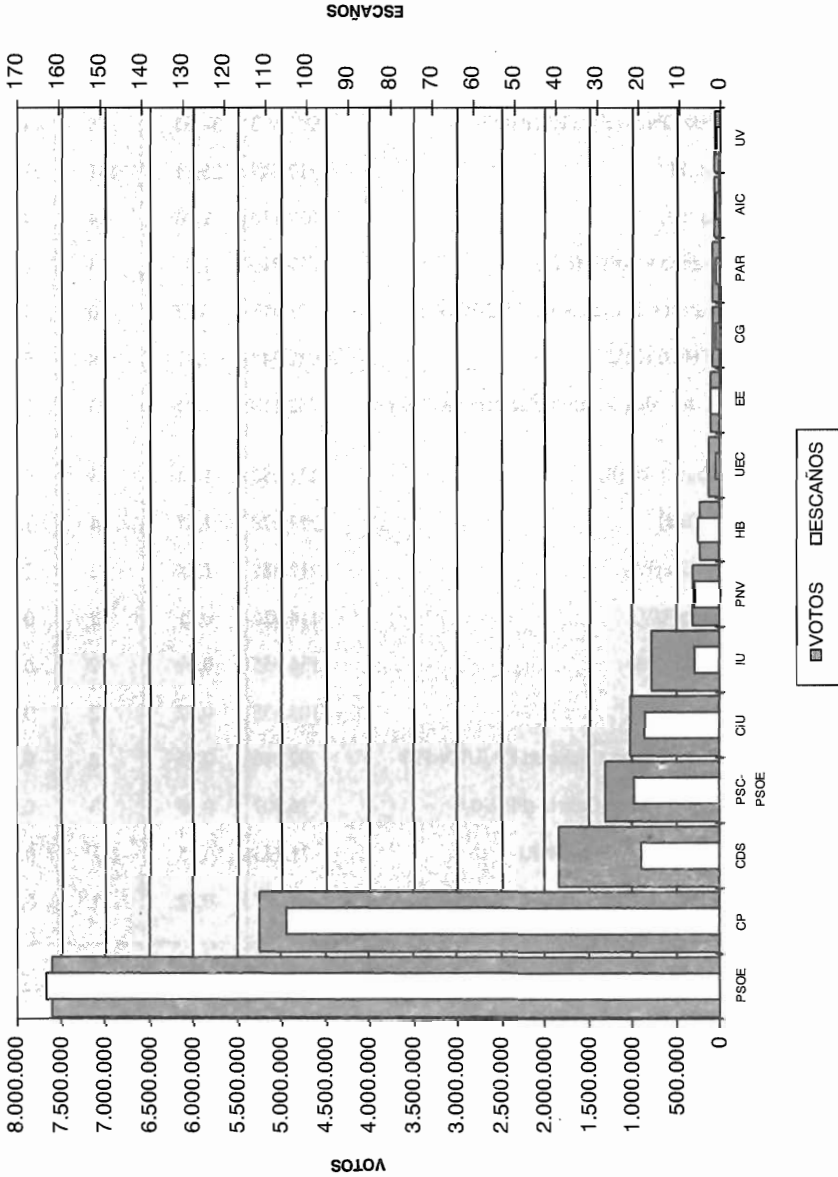
* Calculado en relación a los votos obtenidos por todas las candidaturas.

** Suma de los votos obtenidos en Vizcaya, Guipúzcoa y Navarra.

*** Candidaturas restantes que han obtenido votos pero no escaños.

Fuente: Junta Electoral Central. Ministerio del Interior. Elaboración propia.

ELECCIONES GENERALES DE 22 DE JUNIO DE 1986
GRÁFICO 4



ELECCIONES GENERALES DE 29 DE OCTUBRE DE 1989

CUADRO 5

Distribución de votos y escaños en el Congreso

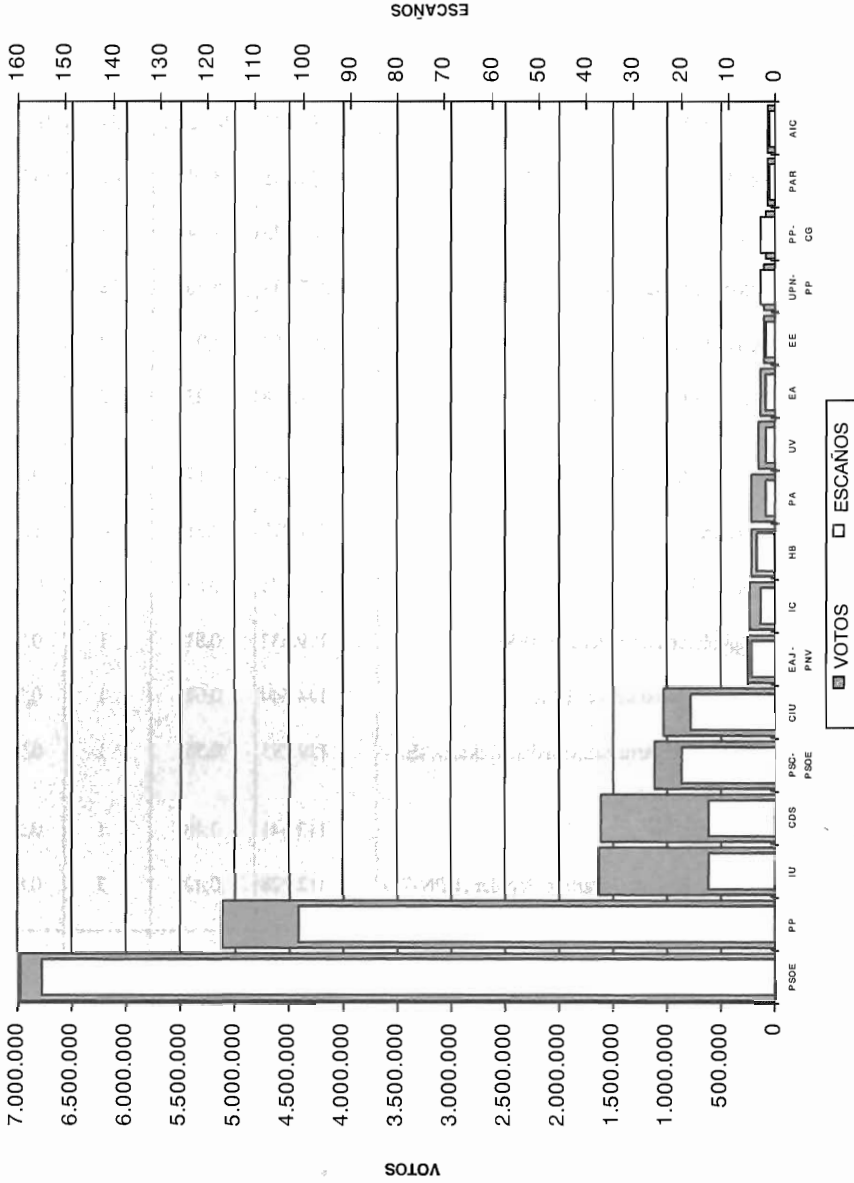
	Votos	(%)*	Escaños	(%)
Partido Socialista Obrero Español (PSOE)	6.991.593	34,35	155	44,29
Partido Popular (PP)	5.117.049	25,14	101	28,86
IzquierdaUnida (IU)	1.627.136	8,00	14	4,00
Centro Democrático y Social (CDS)	1.617.716	7,95	14	4,00
Partit dels Socialistes de Catalunya (PSC-PSOE)	1.123.975	5,52	20	5,71
Convergencia i Unió (CIU)	1.032.243	5,07	18	5,14
Eusko Alderdi Jetzalea-Partido Nacionalista Vasco (EAJ-PNV)	252.119	1,24	5	1,43
Iniciativa per Catalunya (IC)	231.452	1,14	3	0,86
Herri Batasuna (HB)	217.278	1,07	4	1,14
Partido Andalucista (PA)	212.687	1,05	2	0,57
Unión Valenciana (UV)	144.924	0,71	2	0,57
Eusko Alkartasuna (EA)	136.955	0,67	2	0,57
Euskadiko Ezkerra (EE)	105.238	0,52	2	0,57
Unión del Pueblo Navarro-Coalición PP (UPN-PP)	92.216	0,45	3	0,86
PP-Coalición Centristas de Galicia (PP-CG)	76.707	0,38	3	0,86
Partido Aragonés Regionalista (PAR)	71.733	0,35	1	0,29
Agrupaciones Independientes de Canarias (AIC)	64.767	0,32	1	0,29
Total	19.115.788	—	250	—
Otros**	1.236.099	6,07	—	—
<i>Total votos a candidaturas</i>	<i>20.351.887</i>	<i>—</i>	<i>—</i>	<i>—</i>

* Calculado en relación a los votos obtenidos por todas las candidaturas.

** Candidaturas restantes que han obtenido votos pero no escaños.

Fuente: Junta Electoral Central. Ministerio del Interior. Elaboración propia.

ELECCIONES GENERALES DE 29 DE OCTUBRE DE 1989
GRÁFICO 5



ELECCIONES GENERALES DE 6 DE JUNIO DE 1993
CUADRO 6

Distribución de votos y escaños en el Congreso

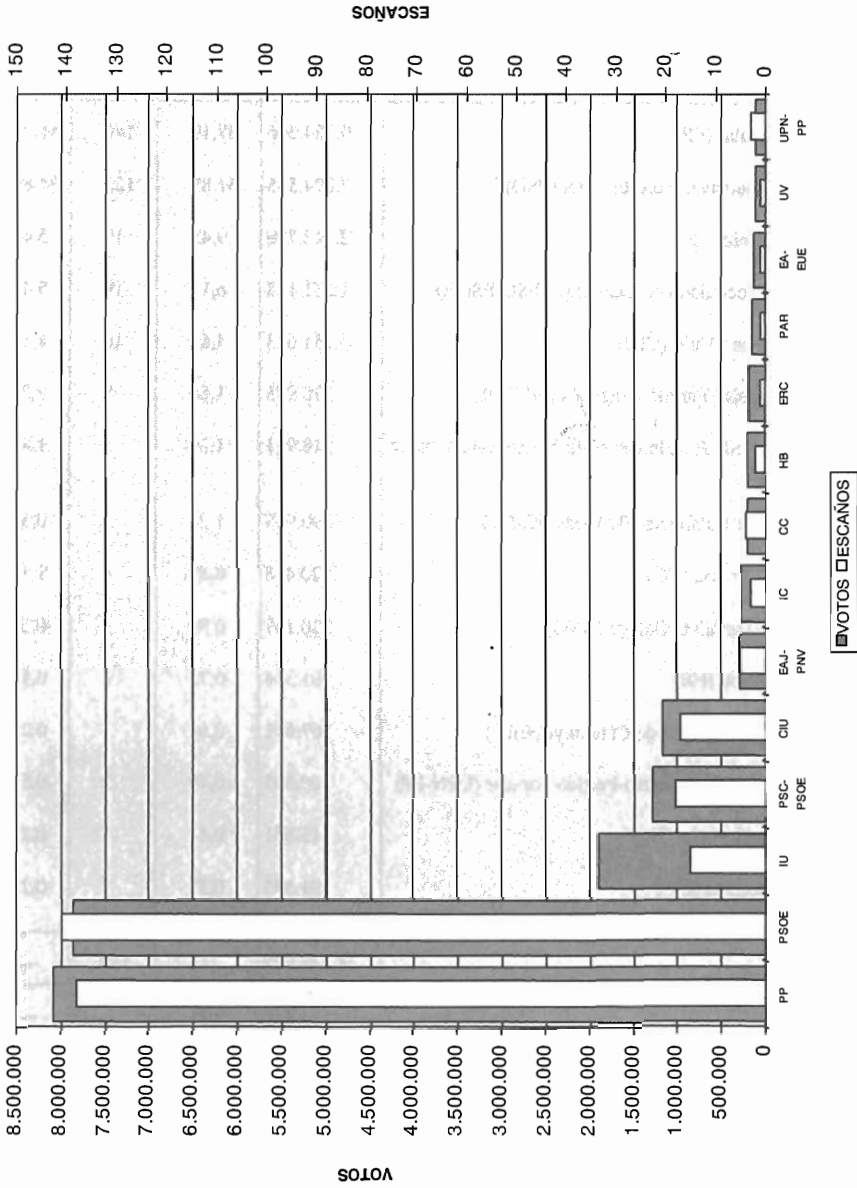
	Votos	(%)*	Escaños	(%)
Partido Popular (PP)	8.089.235	34,56	138	39,43
Partido Socialista Obrero Español (PSOE)	7.872.245	33,64	141	40,29
Izquierda Unida (IU)	1.905.673	8,14	15	4,29
Partit dels Socialistes de Catalunya (PSC-PSOE)	1.277.838	5,46	18	5,14
Convergència i Unió (CIU)	1.165.783	4,98	17	4,86
Eusko Alderdi Jeltzalea-Partido Nacionalista Vasco (EAJ-PNV)	291.448	1,25	5	1,43
Iniciativa per Catalunya (IC)	273.444	1,17	3	0,86
Coalición Canaria (CC)	207.077	0,88	4	1,14
Herri Batasuna (HB)	206.876	0,88	2	0,57
Esquerra Republicana de Catalunya (ERC)	189.632	0,81	1	0,29
Partido Aragonés Regionalista (PAR)	144.544	0,62	1	0,29
Coalición Eusko Alkartasuna-Euskal Ezkerra (EA-EUE)	129.293	0,55	1	0,29
Unió Valenciana (UV)	112.341	0,48	1	0,29
Unión del Pueblo Navarro - Partido Popular (UPN-PP)	112.228	0,48	3	0,86
Total	21.977.657	—	350	—
Otros**	1.425.528	6,09	—	—
<i>Total votos a candidaturas</i>	<i>23.403.185</i>	—	—	—

* Calculado en relación a los votos obtenidos por todas las candidaturas.

** Candidaturas restantes que han obtenido votos pero no escaños.

Fuente: Junta Electoral Central. Ministerio del Interior. Elaboración propia.

ELECCIONES GENERALES DE 6 DE JUNIO DE 1993
GRÁFICO 6



ELECCIONES GENERALES DE 3 DE MARZO DE 1996

CUADRO 7

Distribución de votos y escaños en el Congreso

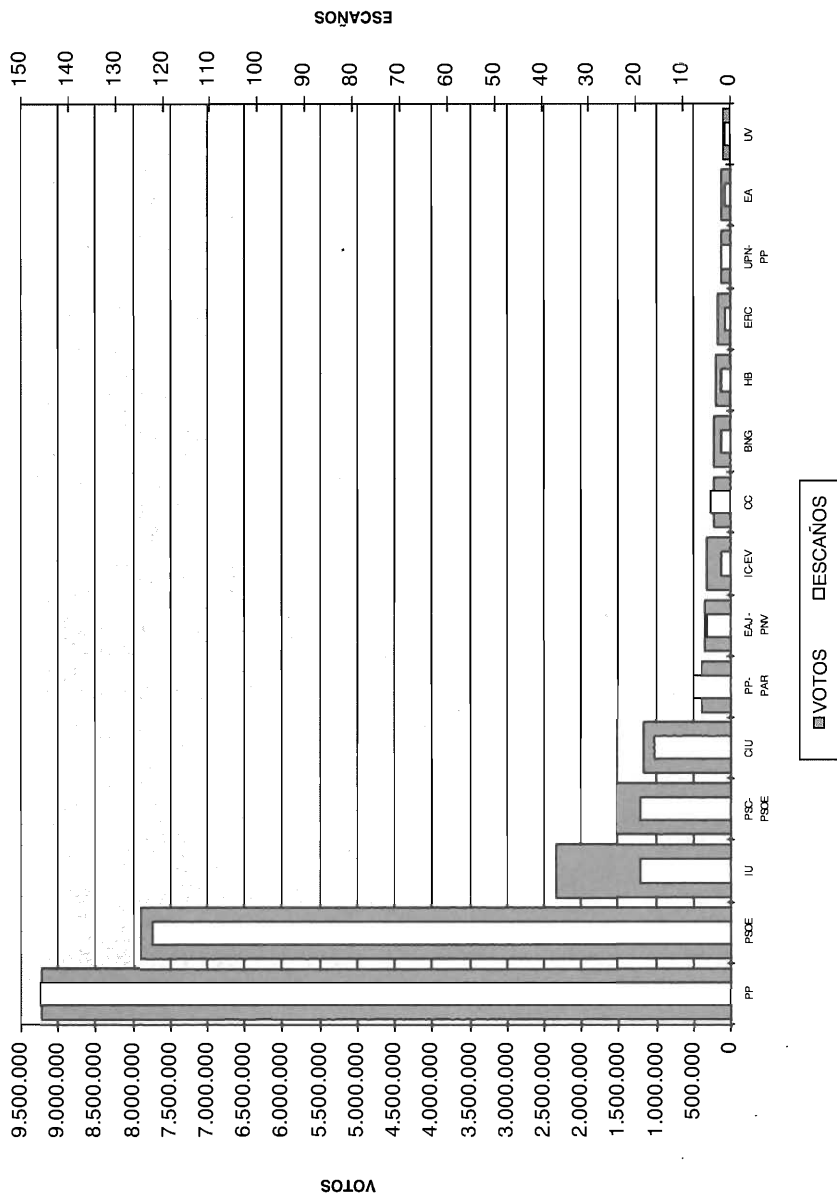
	Votos	(%)*	Escaños	(%)
Partido Popular (PP)	9.224.696	37,19	146	41,71
Partido Socialista Obrero Español (PSOE)	7.894.535	31,83	122	34,86
Izquierda Unida (IU)	2.342.789	9,45	19	5,43
Partit dels Socialistes de Catalunya (PSC-PSOE)	1.531.143	6,17	19	5,43
Convergencia i Unió (CIU)	1.151.633	4,64	16	4,57
Partido Popular-Partido Aragonés (PP-PAR)	370.975	1,50	8	2,29
Eusko Alderdi Jeltzalea-Partido Nacionalista Vasco (EAJ-PNV)	318.951	1,29	5	1,43
Iniciativa per Catalunya-Els Verds (IC-EV)	296.985	1,20	2	0,57
Coalición Canaria (CC)	220.418	0,89	4	1,14
Bloque Nacionalista Galego (BNG)	220.147	0,89	2	0,57
Herri Batasuna (HB)	181.304	0,73	2	0,57
Esquerra Republicana de Catalunya (ERC)	167.641	0,68	1	0,29
Unión del Pueblo Navarro-Partido Popular (UPN-PP)	120.335	0,49	2	0,57
Eusko Alkartasuna (EA)	115.861	0,47	1	0,29
Unió Valenciana (UV)	91.575	0,37	1	0,29
Total	24.248.988	—	350	—
Otros**	553.943	2,23	—	—
<i>Total votos a candidaturas</i>	<i>24.802.931</i>	—	—	—

* Calculado en relación a los votos obtenidos por todas las candidaturas.

** Candidaturas restantes que han obtenido votos pero no escaños.

Fuente: Junta Electoral Central. Ministerio del Interior. Elaboración propia.

ELECCIONES GENERALES DE 3 DE MARZO DE 1996
GRÁFICO 7



REVISTA DE DERECHO COMUNITARIO EUROPEO

Directores: MANUEL DÍEZ DE VELASCO, GIL CARLOS RODRÍGUEZ IGLESIAS
Y ARACELI MANGAS MARTÍN

Directora ejecutiva: ARACELI MANGAS MARTÍN

Secretaria: NILA TORRES UGENA

Sumario del Vol. I, núm. 2

(Julio-Diciembre 1997)

ESTUDIOS

GIL CARLOS RODRÍGUEZ IGLESIAS y A. VALLE GÁLVEZ.— «El derecho comunitario entre el Tribunal de Justicia de las Comunidades Europeas, el Tribunal Europeo de Derechos Humanos y los Tribunales Constitucionales nacionales».

PETER DYRBERG.— «El acceso público a los documentos y las Autoridades Comunitarias».

PEDRO DE MIGUEL ASENSIO.— «Integración europea y Derecho Internacional Privado».

M.^ª ISABEL GARCÍA CATALÁN.— «Las medidas de salvaguardia y las restricciones voluntarias a la exportación en el marco del GATT/OMC y de la Unión».

JOAQUÍN ROY.— «La Ley Helms-Burton: desarrollo y consecuencias».

LUIS MIGUEL HINOJOSA.— «Reflexiones en torno al concepto de discriminación: los obstáculos fiscales a la libre circulación de personas en la CE».

NOTAS

JAVIER ROLDÁN BARBERO y LUIS MIGUEL HINOJOSA.— «La aplicación judicial del Derecho Comunitario en España (1996)».

CARMEN LÓPEZ JURADO.— «La controversia entre la Unión Europea y Estados Unidos relativa a la Ley Helms-Burton».

LIDIA MORENO BLESÁ.— «La liberación del sector eléctrico en la Comunidad Europea: el caso Rendo y su proyección en España (Comentario a las sentencias del TPI y del TJCE de 18 de noviembre de 1992, de 19 de octubre de 1995 y de 12 de diciembre de 1996, asunto Rendo y otros c. Comisión de las Comunidades Europeas)».

M.^ª AMPARO ALCOCEBA GALLEGO.— «Entre la irreversibilidad jurídica y la reversibilidad política: la negativa sueca a entrar en la tercera fase de la Unión Económica y Monetaria».

JURISPRUDENCIA

Tribunal de Justicia de las Comunidades Europeas

BIBLIOGRAFÍA

REVISTA DE REVISTAS

DOCUMENTACIÓN

PRECIOS DE SUSCRIPCIÓN ANUAL

España	3.900 ptas.
Extranjero	5.900 ptas.
Número suelto: España	2.000 ptas.
Número suelto: Extranjero	3.000 ptas.

SUSCRIPCIONES Y NÚMEROS SUELTOS:

Centro de Estudios Políticos y Constitucionales. C/ Fuencarral, 45-6.º 28004 MADRID

REVISTA DE ADMINISTRACIÓN PÚBLICA

Director: EDUARDO GARCÍA DE ENTERRÍA

Secretaria: CARMEN CHINCHILLA MARÍN

Sumario del núm. 143

(Mayo-Agosto 1997)

ESTUDIOS

- JESÚS LEGUINA VILLA.- «La reforma del Senado y los hechos diferenciales».
ANTONIO EMBID IRUJO.- «Público y privado en la construcción, explotación y mantenimiento de obras hidráulicas».
JUAN MANUEL TRAYTER.- «El arbitraje de Derecho Administrativo».
MARCOS M. FERNANDO PABLO.- «Sobre el dominio público radioeléctrico: espejismo y realidad».
JUAN RAMÓN FERNÁNDEZ TORRES.- «Algunas reflexiones sobre la historia administrativa española del siglo XIX (a propósito del libro de Alejandro Nieto García, "Los primeros pasos del Estado constitucional. Historia administrativa de la Regencia de María Cristina de Borbón")».

JURISPRUDENCIA

I. Comentarios monográficos

- C. FERNÁNDEZ RODRÍGUEZ.- «La Administración pública de derecho privado y los actos administrativos que inciden en las relaciones jurídico-privadas. (Comentario a la Sentencia del Tribunal Supremo de 22 de diciembre de 1994. Sala Primera)».
M. URIARTE RICOTE.- «El conflicto planteado por la Administración al Juez civil o social como mecanismo unificador (hacia la Jurisdicción Contencioso-Administrativa) en materia de responsabilidad administrativa».
R.O. BUSTILLO BOLADO.- «Eficacia de los actos de gravamen y tutela judicial efectiva. A propósito de la STC 78/1996, de 20 de mayo».
M. CARLÓN RUIZ.- «Las competencias autonómicas para la regulación de recursos administrativos propios. (Comentario a la Sentencia de 21 de enero de 1997 de la Sala Primera de lo Contencioso-Administrativo del Tribunal Superior de Justicia del Principado de Asturias)».

II. Notas: Contencioso-administrativo

- A) En general (T. FONT I LLOVET y J. TORNOS MAS).
B) Personal (R. ENTREÑA CUESTA).

CRÓNICA ADMINISTRATIVA

BIBLIOGRAFÍA

PRECIOS DE SUSCRIPCIÓN ANUAL

España	6.000 ptas.
Extranjero	8.500 ptas.
Número suelto: España	2.100 ptas.
Número suelto: Extranjero	3.000 ptas.

SUSCRIPCIONES Y NÚMEROS SUELTOS:

Centro de Estudios Constitucionales. C/ Fuencarral, 45-6.º 28004 MADRID

REVISTA ESPAÑOLA DE DERECHO CONSTITUCIONAL

Director: FRANCISCO RUBIO LLORENTE

Secretario: JAVIER JIMÉNEZ CAMPO

Sumario del Año 17, núm. 50

(Mayo-Agosto 1997)

ESTUDIOS

- LOUIS FAVOREU.— «Principio de igualdad y representación política de las mujeres».
PALOMA BIGLINO CAMPOS.— «La cláusula de supletoriedad: Una cuestión en perspectiva».
LUIS MARÍA DIEZ-PICAZO.— «Publicidad televisiva y derechos fundamentales».
FRANCISCO ESCRIBANO.— «La disciplina constitucional de la prórroga de Presupuestos».

NOTAS

- MANUEL ARAGÓN REYES.— «El significado jurídico de la Capitalidad».

JURISPRUDENCIA

- «Actividad del Tribunal Constitucional: Relación de sentencias dictadas durante el primer cuatrimestre de 1997 (Departamento de Derecho Constitucional de la Universidad Carlos III de Madrid)».
«La doctrina del Tribunal Constitucional durante el primer cuatrimestre de 1997».
«Estudios Críticos»
JOAQUÍN GARCÍA MURCIA.— «Criterios de representatividad, principio de igualdad y derechos de libertad sindical: Un balance de jurisprudencia constitucional».
ENRIQUE GARCÍA PONS.— «Aporía de restablecimiento del Derecho a un proceso sin dilaciones indebidas en el orden jurisdiccional penal».

CRÍTICA DE LIBROS

RESEÑA BIBLIOGRÁFICA

- «Noticia de Libros».
«Revista de Revistas».

PRECIOS DE SUSCRIPCIÓN ANUAL

España	5.500 ptas.
Extranjero	7.900 ptas.
Número suelto: España	2.000 ptas.
Número suelto: Extranjero	2.600 ptas.

SUSCRIPCIONES Y NÚMEROS SUELTOS:

Centro de Estudios Constitucionales. C/ Fuencarral, 45-6.º 28004 MADRID

REVISTA DE ESTUDIOS POLÍTICOS

(Nueva Epoca)

Director: PEDRO DE VEGA GARCÍA

Secretario: JUAN J. SOLOZÁBAL ECHAVARRÍA

Sumario del núm. 96

(Abril-Junio 1997)

ESTUDIOS

JOAQUÍN VARELA SUANZES.- «La monarquía en la teoría constitucional británica durante el primer tercio del siglo XIX».

XACOB E BASTIDA FREIXEDO.- «La búsqueda del grial. La teoría de la Nación en Ortega».

CARLOS MIGUEL HERRERA.- «Kelsen y el socialismo reformista».

MONTSERRAT NEBRERA.- «P. Sylvain Maréchal: Manifiesto de los iguales».

MIGUEL ÁNGEL MARTORELL LINARES.- «La crisis parlamentaria de 1913-1917. La quiebra del sistema de relaciones parlamentarias de la Restauración».

NOTAS

KLAUS SCHUBERT.- «Federalismo. Entre política y ciencia».

JOSÉ LUIS LÓPEZ GONZÁLEZ.- «El derecho de reunión y manifestación en la jurisprudencia del Tribunal Constitucional».

SERGIO PLAZA CEREZO.- «La economía política del separatismo en Quebec».

BJÖRN HAMMAR.- «Lenguaje y construcción en el estudio de la política».

ANA CARMONA CONTRERAS.- «Algunas reflexiones en torno a la urgente necesidad».

CRÓNICAS Y DOCUMENTACIÓN

JUAN J. GARCÍA ESCRIBANO y ANTONIA MARTÍNEZ.- «Las elecciones generales en la región de Murcia».

RECENSIONES. NOTICIA DE LIBROS

PRECIOS DE SUSCRIPCIÓN ANUAL.

España	6.000 ptas.
Extranjero	8.500 ptas.
Número suelto: España	1.600 ptas.
Número suelto: Extranjero	2.500 ptas.

SUSCRIPCIONES Y NÚMEROS SUELTOS:

Centro de Estudios Constitucionales. C/ Fuencarral, 45-6.º 28004 MADRID

REVISTA DERECHO PRIVADO Y CONSTITUCIÓN

Director: RODRIGO BERCOVITZ RODRÍGUEZ-CANO

Secretario: JUAN JOSÉ MARÍN LÓPEZ

Sumario del núm. 11, Año 1997

NÚMERO MONOGRÁFICO SOBRE LOS COLEGIOS PROFESIONALES

PROGRAMACIÓN DE LOS PRÓXIMOS NÚMEROS PRESENTACIÓN

ESTUDIOS

MARIANO BAENA DEL ALCÁZAR.— «La nueva regulación de los Colegios Profesionales. La reestructuración por la vía de la defensa de la competencia».

JOSÉ MARÍA BAÑO LEÓN.— «Competencias del Estado y de las Comunidades Autónomas sobre Colegios Profesionales».

JOSÉ RAMÓN GARCÍA VICENTE, JOSÉ ANTONIO MARTÍN PÉREZ y MARÍA JOSÉ VAQUERO PINTO.— «La determinación de los honorarios profesionales (En particular, el arbitrio de parte)».

JUAN FRANCISCO MESTRE DELGADO.— «Libertad de establecimiento y libre prestación de servicios profesionales en la Unión Europea».

JESÚS OLAVARRÍA IGLESIA.— «Antecedentes y elaboración del artículo 36 en las Cortes Constituyentes de 1978».

JAVIER VICIANO PASTOR y JESÚS OLAVARRÍA IGLESIA.— «Profesiones y libertad de competencia (defensa de la competencia, competencia desleal, sociedades, publicidad y honorarios)».

COMENTARIOS Y NOTAS

SOFÍA DE SALAS MURILLO.— «Consideraciones generales en torno a las disposiciones generales de la nueva Ley catalana de Asociaciones (Ley 7/1997, de 18 de junio, de Asociaciones)».

CRÓNICA

JUAN JOSÉ MARÍN LÓPEZ.— «Crónica de Sentencias del Tribunal Constitucional (septiembre 1996-agosto 1997)».

MARÍA DOLORES GRAMUNT FOMBUENA.— «Crónica de Sentencias del Tribunal Superior de Justicia de Cataluña».

MATERIALES

PRECIOS DE SUSCRIPCIÓN ANUAL (Año 1998)

España	2.000 ptas.
Extranjero	3.000 ptas.
Número suelto: España	2.000 ptas.
Número suelto: Extranjero	3.000 ptas.

SUSCRIPCIONES Y NÚMEROS SUELTOS:

Centro de Estudios Constitucionales. C/ Fuencarral, 45-6.º 28004 MADRID